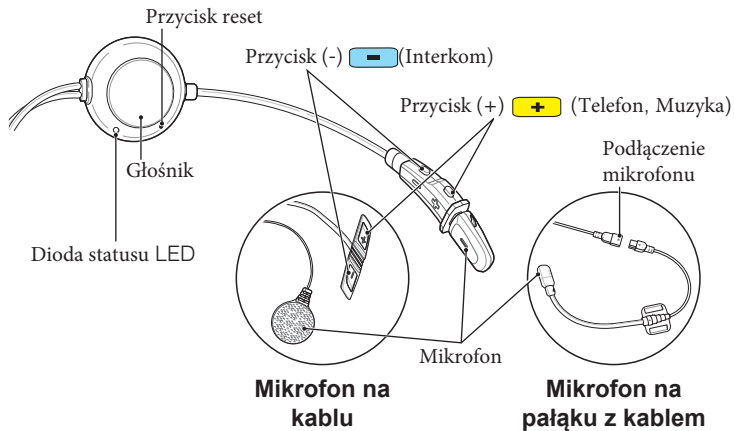



# 3S SKRÓCONA INSTRUKCJA OBSŁUGI

## Mikrofon na pałąku



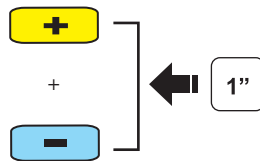
## Sprawdzanie stanu baterii



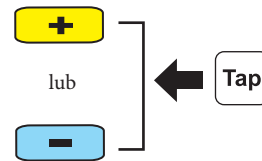
## Operowanie przyciskami



## Wł./Wył.



## Głośność



## Menu konfiguracyjne



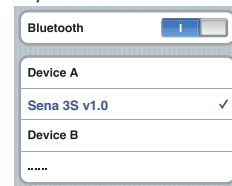
## Aktywacja interkomu



## Parowanie urządzeń Telefon, MP3, GPS

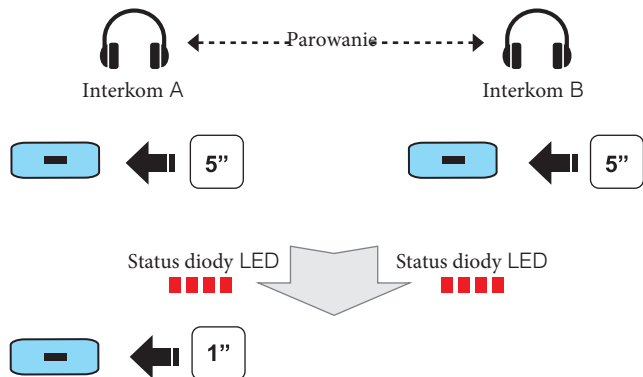


Wybierz Sena 3S

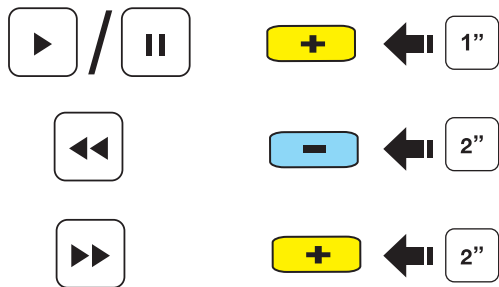


Wpisz 0 0 0 0 PIN

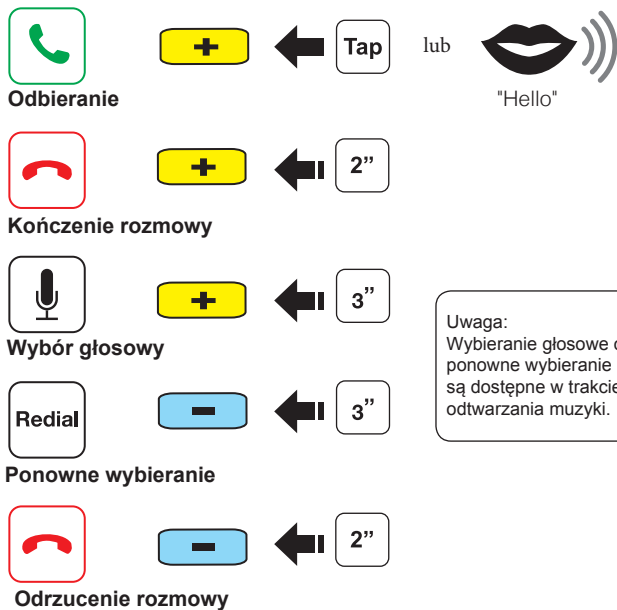
## Parowanie interkomów



## Muzyka



## Telefon



Pełna wersja instrukcji dostępna jest na stronie  
[www.sena.com](http://www.sena.com).

**SENA** **Sena Technologies, Inc.**  
[www.sena.com](http://www.sena.com)  
**Customer Support:**  
[support.sena.com](http://support.sena.com); [support@sena.com](mailto:support@sena.com)